



REPORTE NACIONAL

DICIEMBRE 2018 – AGOSTO 2023

INFORME DE SECUESTROS

AGOSTO 2023

RESPECTO A JULIO 2023

SECUESTROS	76	▼ 12.6%	SECUESTROS	87
VÍCTIMAS	141	▼ 46.3%	VÍCTIMAS	263
DETENIDOS	73	▲ 78%	DETENIDOS	41

¡ IMPORTANTE

SI AL TOTAL DE VÍCTIMAS DE JULIO (263) LE RESTAMOS EL NÚMERO DE VÍCTIMAS MIGRANTES (139), EN EL MES DE AGOSTO TENDRÍAMOS UN **INCREMENTO DE 13.7%** EN EL NÚMERO DE VÍCTIMAS.

ESTADOS CON MAYOR INCIDENCIA

NÚMEROS ABSOLUTOS

1. ESTADO DE MÉXICO (7)

2. CHIHUAHUA, MICHOACÁN Y SINALOA (6)

3. VERACRUZ Y ZACATECAS (5)

TASA POR CADA 100 MIL HAB.

1. ZACATECAS

2. SINALOA

3. QUINTANA ROO

4. CHIHUAHUA

5. COLIMA



ACUMULADO PRESENTE ADMINISTRACIÓN

DICIEMBRE 2018 - AGOSTO 2023

5,787 SECUESTROS
8,359 VÍCTIMAS
6,313 DETENIDOS

3.3 SECUESTROS EN PROMEDIO POR DÍA

ESTADOS CON MAYOR INCIDENCIA (ACUMULADA)

1. VERACRUZ (975)
2. ESTADO DE MÉXICO (920)
3. CIUDAD DE MÉXICO (434)
4. PUEBLA (242)
5. MICHOACÁN (234)

REPRESENTAN

48.4%

DEL TOTAL NACIONAL

CERO SECUESTROS EN:

AGUASCALIENTES	QUERÉTARO
BAJA CALIFORNIA SUR	SAN LUIS POTOSÍ
CAMPECHE	TLAXCALA
DURANGO	YUCATÁN
NAYARIT	

PROMEDIO DIARIO DE VÍCTIMAS DE SECUESTRO

8.4 VÍCTIMAS DIARIAS JULIO
4.5 VÍCTIMAS DIARIAS AGOSTO



¿ QUIÉN ATIENDE LA MAYOR CANTIDAD DE SECUESTROS DEL TOTAL NACIONAL?

91.4% AUTORIDADES ESTATALES 

8.6% AUTORIDADES FEDERALES 

ESTADOS CON MAYOR NÚMERO DE SECUESTROS

DICIEMBRE 2018 – AGOSTO 2023



48.4%
DEL TOTAL DE SECUESTROS A
NIVEL NACIONAL

CIFRAS AGOSTO 2023

76

CARPETAS DE INVESTIGACIÓN
POR SECUESTRO



12.6%

141

VÍCTIMAS



46.3%

73

DETENIDOS



78%

EN COMPARACIÓN CON JULIO 2023:



INCREMENTÓ NÚMERO DE DETENIDOS



DISMINUYÓ NÚMERO DE CARPETAS DE INVESTIGACIÓN Y DE VÍCTIMAS

CERO SECUESTROS

AGUASCALIENTES

QUERÉTARO

BAJA CALIFORNIA SUR

SAN LUIS POTOSÍ

CAMPECHE

TLAXCALA

DURANGO

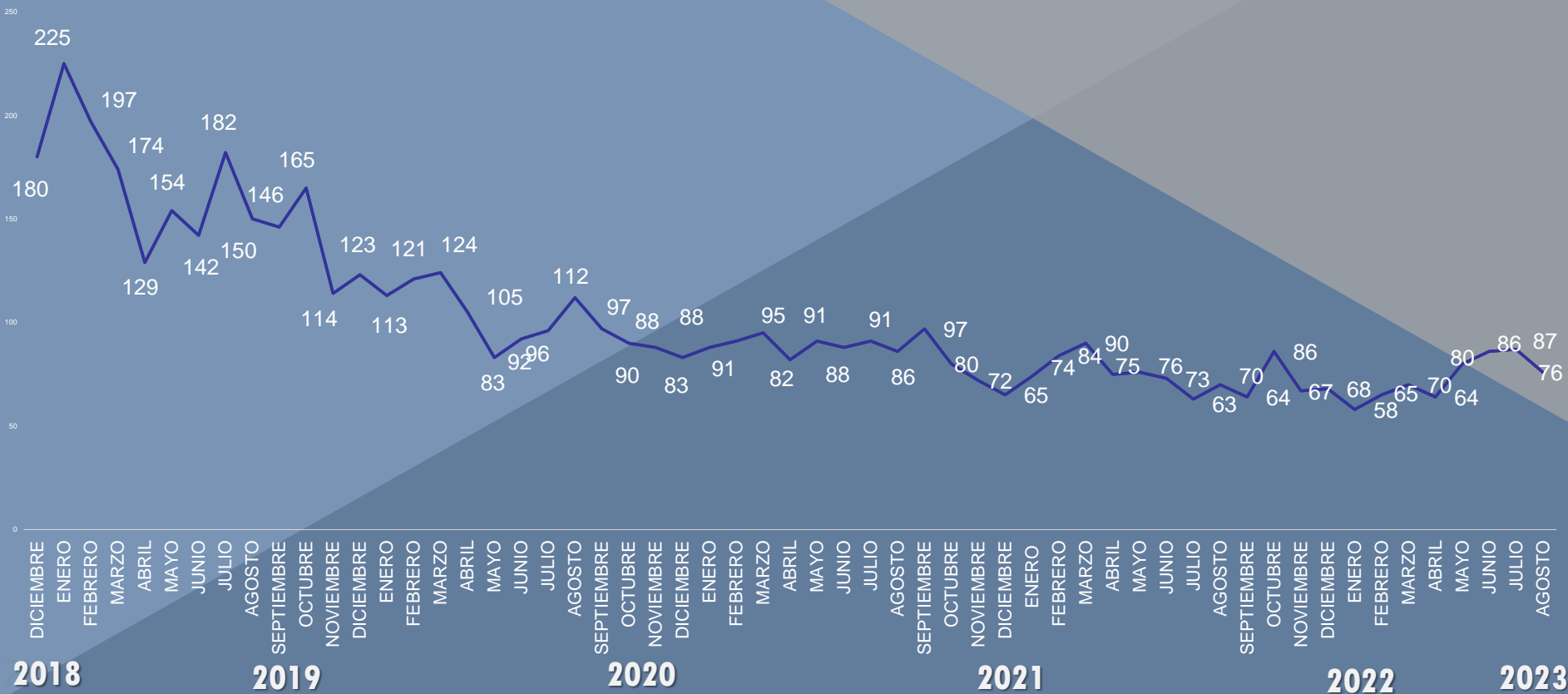
YUCATÁN

NAYARIT



5,787 SECUESTROS

DICIEMBRE 2018 – AGOSTO 2023



DEL TOTAL DE SECUESTROS:

5,787 SECUESTROS

101.5 SECUESTROS MENSUALES

23.6 SECUESTROS SEMANALES

3.3 SECUESTROS DIARIOS

COMPARATIVO DE SECUESTROS

DICIEMBRE 2006-
AGOSTO 2011



FELIPE CALDERÓN
HIÑOJOSA

4,762

DICIEMBRE 2012 –
AGOSTO 2017



ENRIQUE PEÑA
NIETO

9,972

DICIEMBRE 2018 –
AGOSTO 2023



ANDRÉS M. LÓPEZ
OBRADOR

5,787

+109.4%



- 41.9%

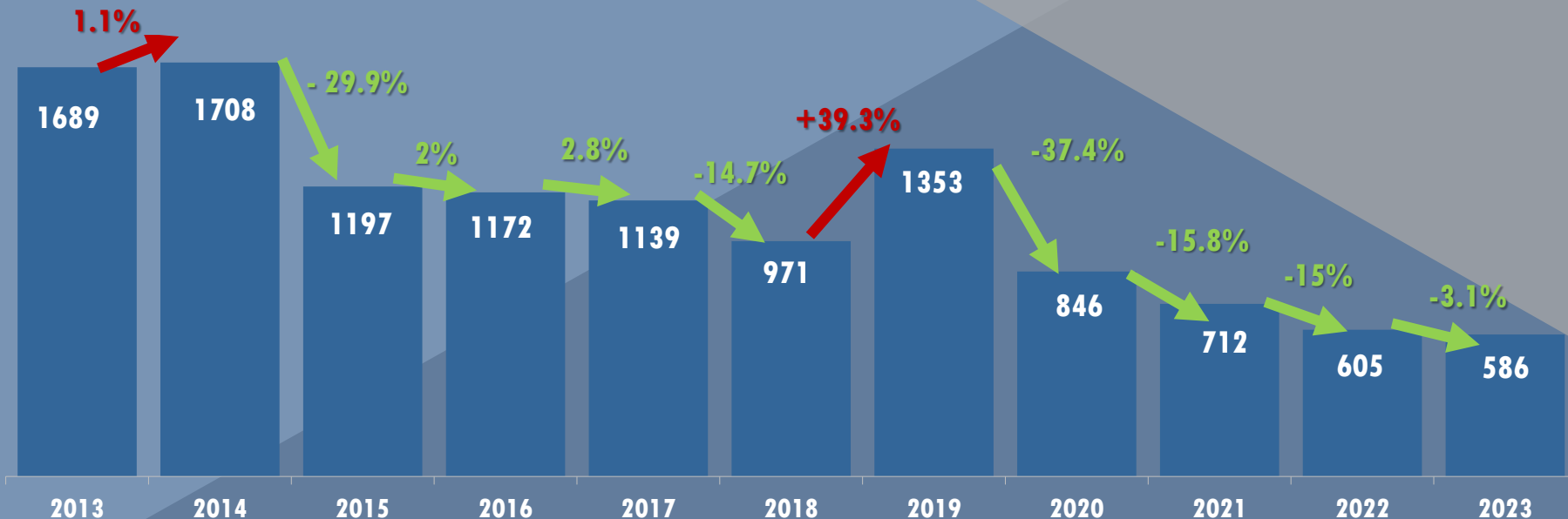


+21.5%



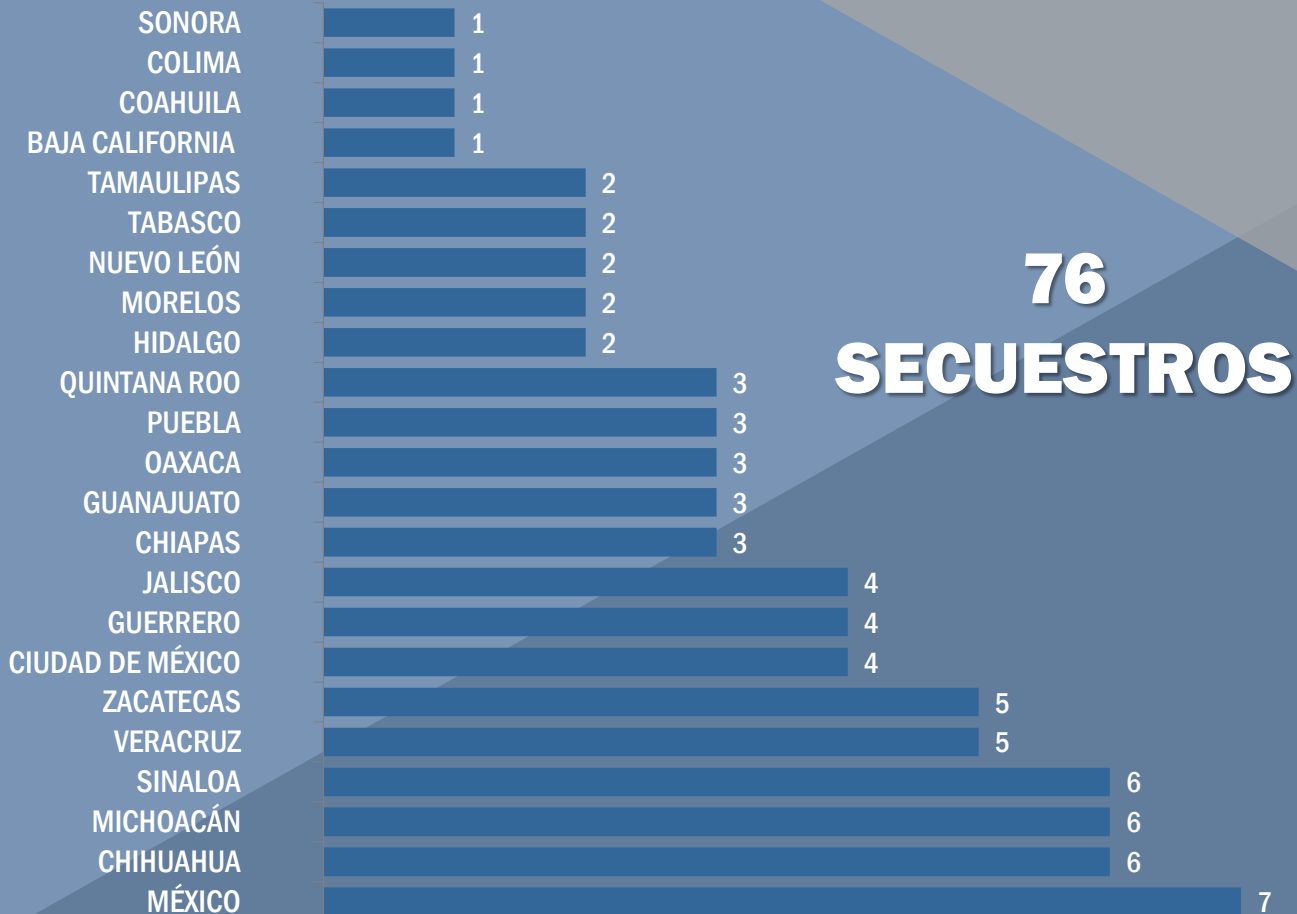
COMPARATIVO 8 MESES 2013-2023

DESPUÉS DEL REACOMODO DE CIFRAS DE LAS ENTIDADES FEDERATIVAS

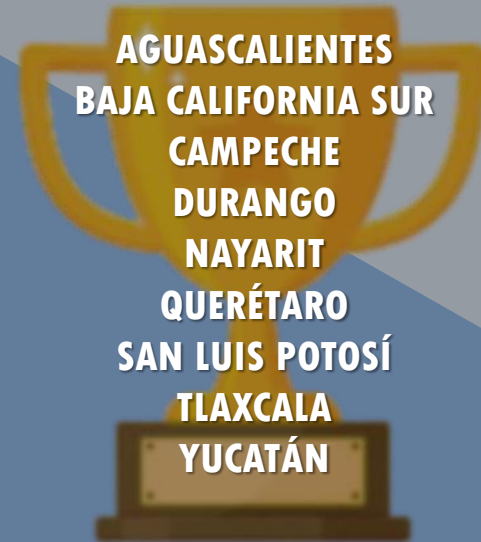


SI COMPARAMOS LOS PRIMEROS 8 MESES DE 2023 CON EL MISMO PERIODO DE 2022 HAY UNA DISMINUCIÓN DE 3.1%

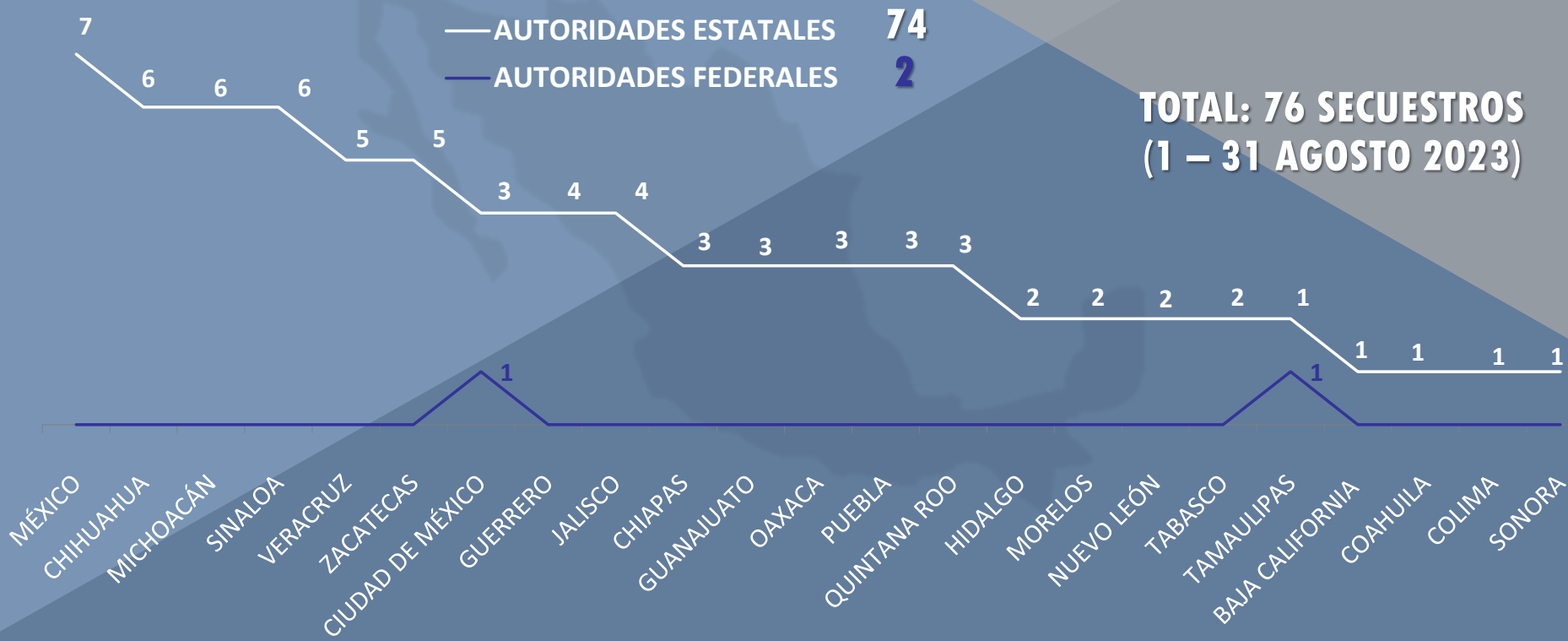
AGOSTO 2023



CERO SECUESTROS



2.6% SECUESTROS ATENDIDOS POR AUTORIDADES FEDERALES



¿CÓMO SE INTEGRAN LOS 76 SECUESTROS QUE REPORTAMOS EN AGOSTO 2023?

AUTORIDADES ESTATALES

74

AUTORIDADES FEDERALES

2

FISCALÍAS Y PROCURADURÍAS ESTATALES



FGR


FISCALÍA GENERAL DE LA REPÚBLICA

2

MEDIOS DE COMUNICACIÓN



DESGLOSE AUTORIDADES ESTATALES



SECUESTROS ATENDIDOS POR
PROCURADURÍAS/FISCALÍAS

21

DESGLOSE AUTORIDADES ESTATALES



LOCALIZADOS EN MEDIOS DE COMUNICACIÓN

53

SECUESTROS INDEBIDAMENTE NO INTEGRADOS EN CARPETA DE INVESTIGACIÓN

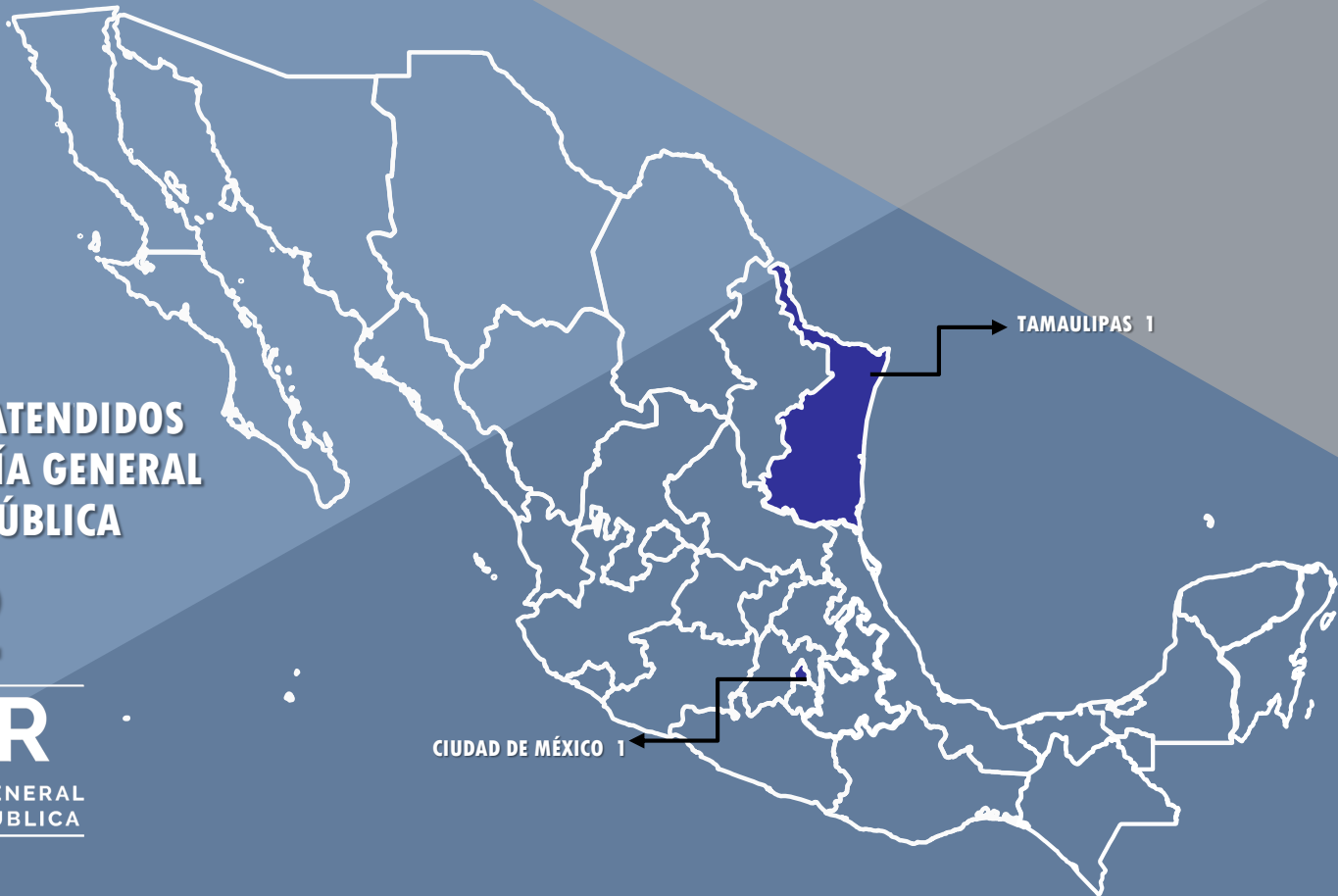
DESGLOSE AUTORIDADES FEDERALES

SECUESTROS ATENDIDOS
POR LA FISCALÍA GENERAL
DE LA REPÚBLICA

2

FGR

FISCALÍA GENERAL
DE LA REPÚBLICA



¿CÓMO SE COMPORTÓ EL SECUESTRO RESPECTO A JULIO 2023?



¿DÓNDE REPUNTÓ EL DELITO DE SECUESTRO?

COMPARADO CON EL MES DE JULIO 2023, EL NÚMERO DE SECUESTROS REPUNTÓ EN LOS SIGUIENTES ESTADOS:

ESTADOS	JULIO	AGOSTO	INCREMENTO
MICHOACÁN	3	6	▲ 3
GUANAJUATO	1	2	▲ 2
JALISCO	2	4	▲ 2
OAXACA	1	3	▲ 2
QUINTANA ROO	1	3	▲ 2
SINALOA	4	6	▲ 2
CHIAPAS	2	3	▲ 1
CIUDAD DE MÉXICO	3	4	▲ 1
COAHUILA	0	1	▲ 1
NUEVO LEÓN	1	2	▲ 1
ZACATECAS	4	5	▲ 1



¿DÓNDE SE MANTUVO **IGUAL** EL DELITO DE SECUESTRO?

COMPARADO CON EL MES DE JULIO 2023, EL NÚMERO DE SECUESTROS SE MANTUVO IGUAL EN LOS SIGUIENTES ESTADOS:



ESTADOS	JULIO	AGOSTO
BAJA CALIFORNIA SUR	0	0
CAMPECHE	0	0
CHIHUAHUA	6	6
COLIMA	1	1
DURANGO	0	0
TABASCO	2	2
VERACRUZ	5	5
YUCATÁN	0	0

¿DÓNDE DISMINUYÓ EL DELITO DE SECUESTRO?

COMPARADO CON EL MES DE JULIO 2023, EL NÚMERO DE SECUESTROS DISMINUYÓ EN LOS SIGUIENTES ESTADOS:



ESTADOS	JULIO	AGOSTO	DISMINUCIÓN
AGUASCALIENTES	1	0	▼ -1
GUERRERO	5	4	▼ -1
SAN LUIS POTOSÍ	1	0	▼ -1
TLAXCALA	1	0	▼ -1
HIDALGO	4	2	▼ -2
MORELOS	4	2	▼ -2
PUEBLA	5	3	▼ -2
TAMAULIPAS	4	2	▼ -2
BAJA CALIFORNIA	4	1	▼ -3
MÉXICO	10	7	▼ -3
NAYARIT	3	0	▼ -3
QUERÉTARO	3	0	▼ -3
SONORA	6	1	▼ -5

**¿CUÁL ES LA DIFERENCIA
ENTRE LAS CIFRAS
DE  Y LAS
OFICIALES?**

ASOCIACIÓN
ALTO AL SECUESTRO

CONTABILIZADOS POR ALTO AL SECUESTRO AGOSTO 2023

TOTAL: **76 SECUESTROS**
141 VÍCTIMAS

AUTORIDADES ESTATALES
74 SECUESTROS

AUTORIDADES FEDERALES
2 SECUESTROS

PROCURADURÍAS/
FISCALÍAS

MEDIOS DE
COMUNICACIÓN

FGR

FISCALÍA GENERAL
DE LA REPÚBLICA

21 SECUESTROS
38 VÍCTIMAS

53 SECUESTROS
101 VÍCTIMAS

2 SECUESTROS
2 VÍCTIMAS

CONTABILIZADOS POR ALTO AL SECUESTRO AGOSTO 2023

TOTAL: **23 SECUESTROS**
40 VÍCTIMAS

AUTORIDADES ESTATALES
21 SECUESTROS

AUTORIDADES FEDERALES
2 SECUESTROS

PROCURADURÍAS/
FISCALÍAS

MEDIOS DE
COMUNICACIÓN

FGR

FISCALÍA GENERAL
DE LA REPÚBLICA

21 SECUESTROS
38 VÍCTIMAS

53 SECUESTROS
101 VÍCTIMAS

2 SECUESTROS
2 VÍCTIMAS

**NO
CONTABILIZADOS**

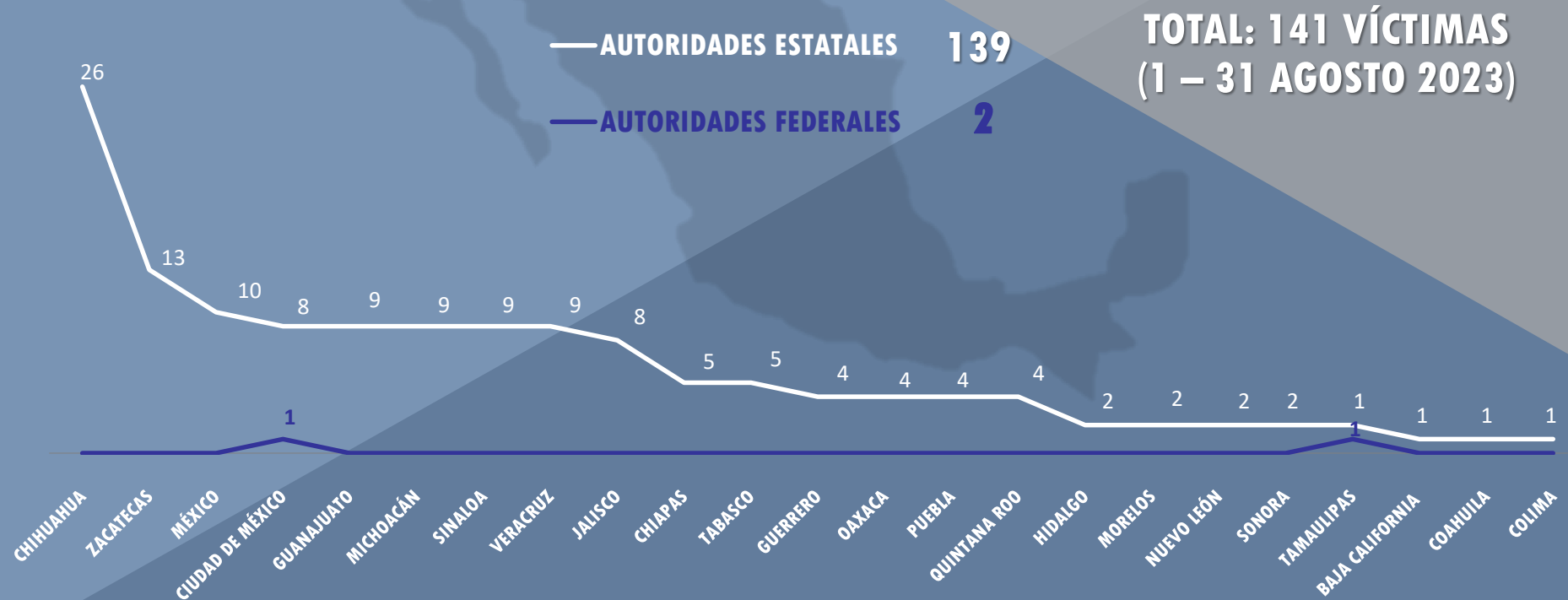
DE LAS **141** VÍCTIMAS DE SECUESTRO EN AGOSTO 2023

AUTORIDADES CONTABILIZAN **40**

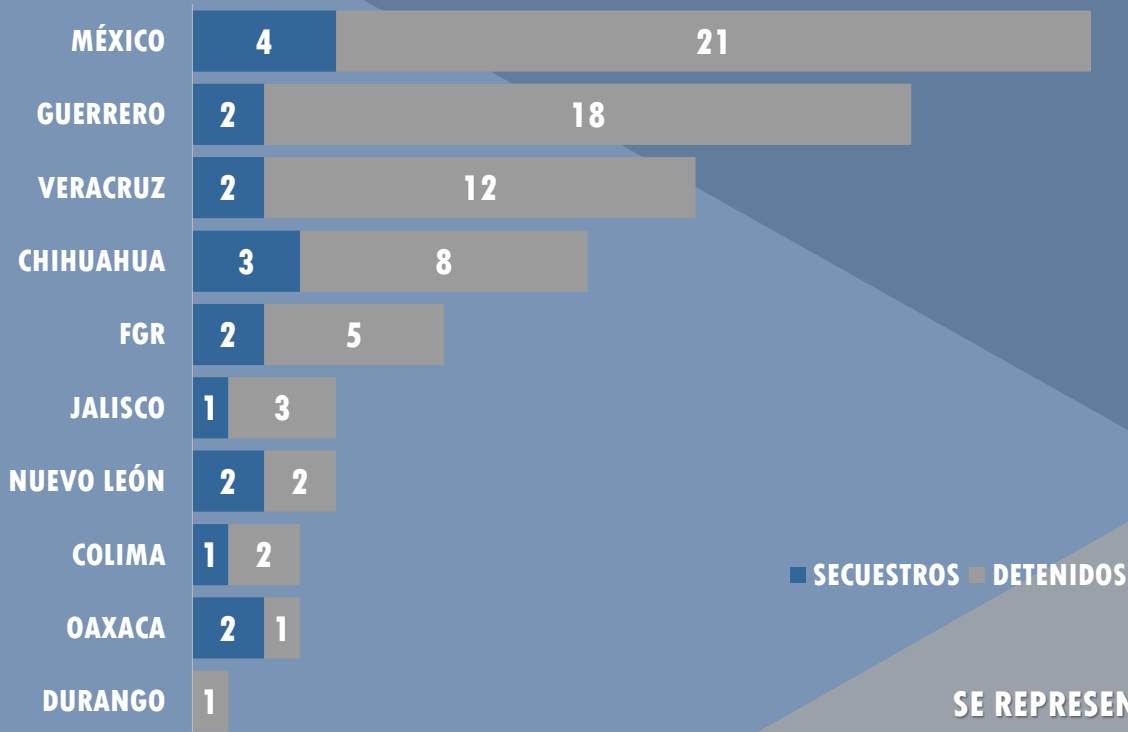
DEJAN FUERA DE LA ESTADÍSTICA OFICIAL A **71.6%** DE LAS
VÍCTIMAS



1.4% VÍCTIMAS FUERON ATENDIDAS POR AUTORIDADES FEDERALES



TOTAL: 73 DETENIDOS AGOSTO 2023




■ SECUESTROS ■ DETENIDOS



SE REPRESENTAN ÚNICAMENTE SECUESTROS RECONOCIDOS POR ENTIDADES FEDERATIVAS Y QUE FUERON INTEGRADOS EN CARPETAS DE INVESTIGACIÓN

01 DE DICIEMBRE 2018 AL 31 DE AGOSTO DE 2023



TASA POR CADA CIENTO MIL HABITANTES ACUMULADA

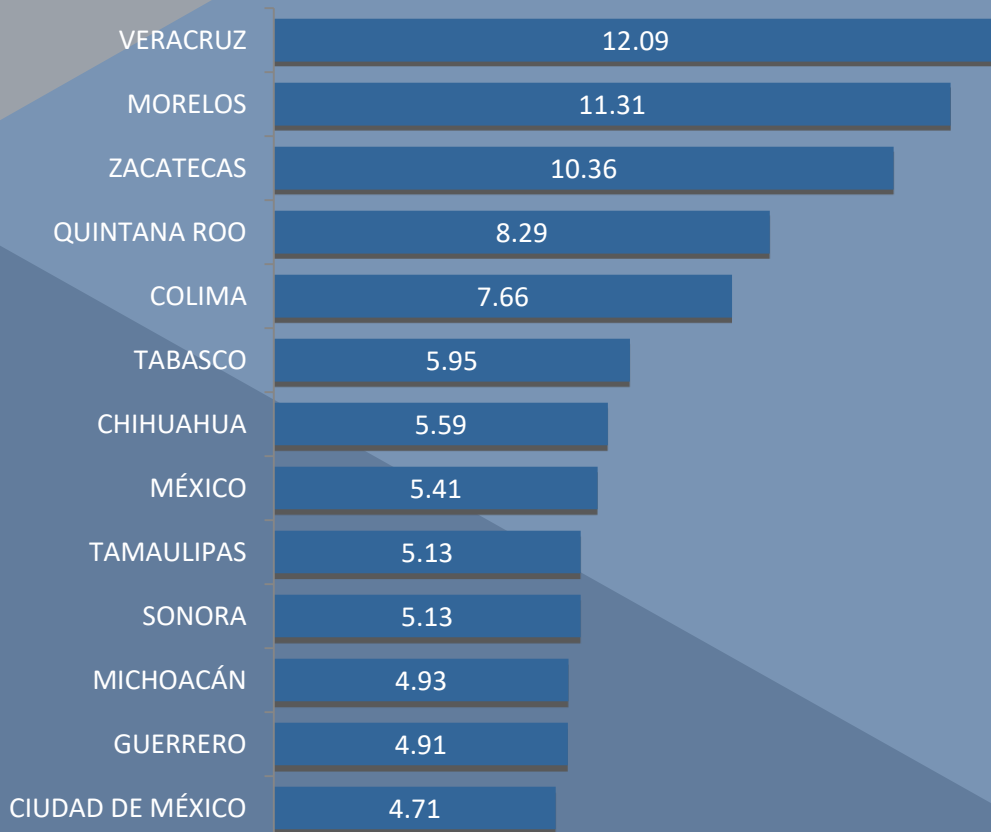
DICIEMBRE 2018 – AGOSTO 2023



PROMEDIO NACIONAL

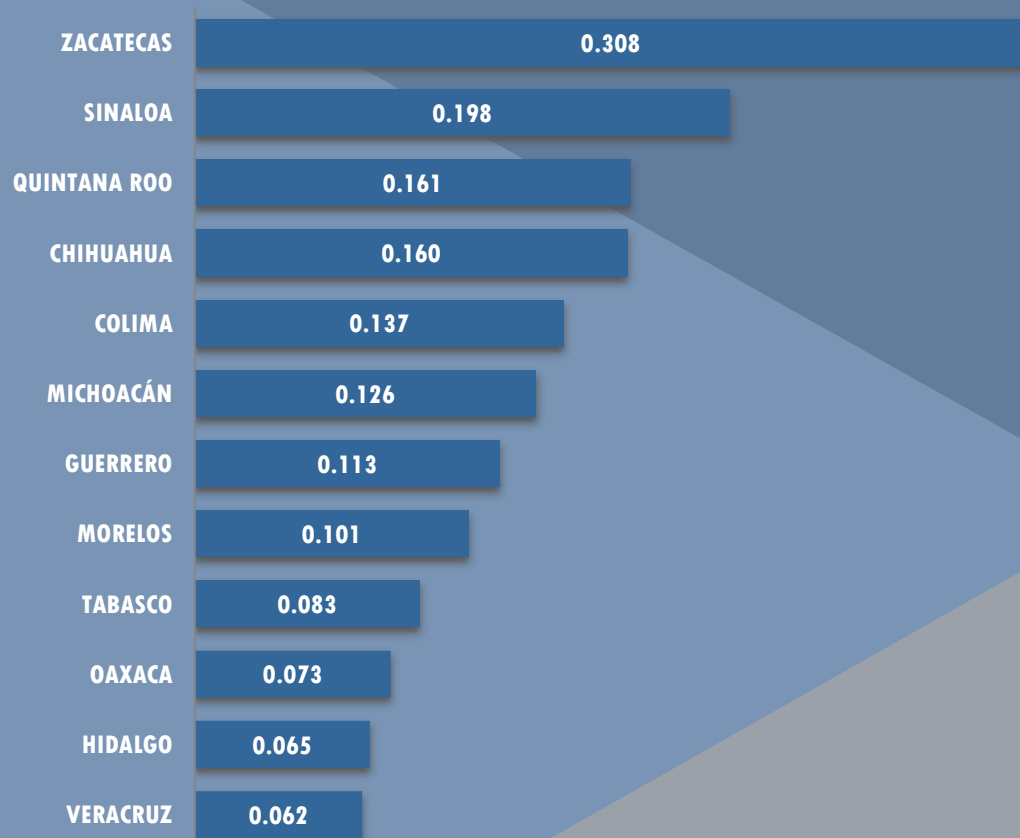
VÍCTIMAS **4.59** POR
CADA 100,000 HABITANTES

SE REPRESENTAN LAS 13 ENTIDADES
FEDERATIVAS QUE SE ENCUENTRAN POR ENCIMA
DEL PROMEDIO NACIONAL



TASA POR CADA CIENTO MIL HABITANTES MENSUAL

1 – 31 AGOSTO 2023



PROMEDIO NACIONAL

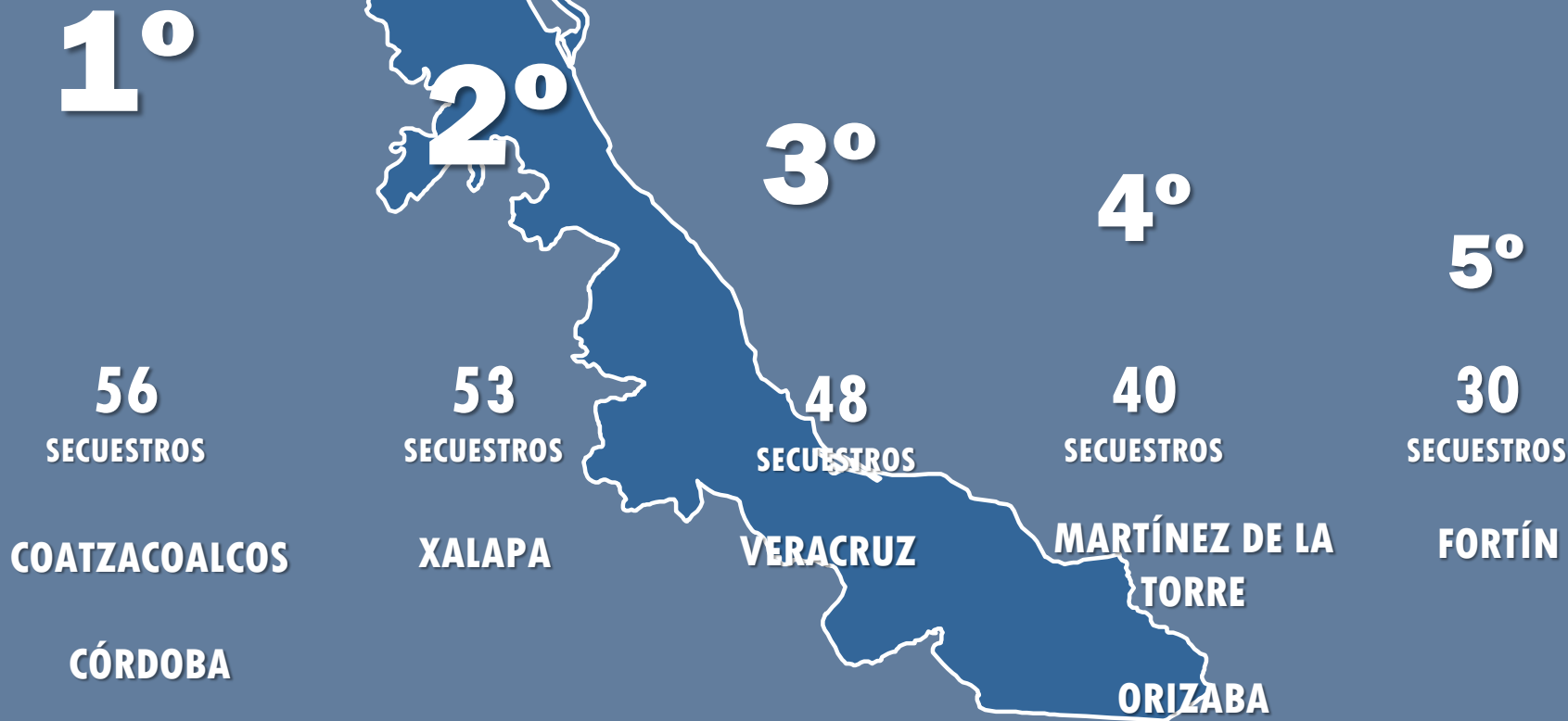
0.060 VÍCTIMAS POR
CADA 100,000 HABITANTES

12 ENTIDADES FEDERATIVAS SE ENCUENTRAN
POR ENCIMA DEL PROMEDIO NACIONAL



**ENTIDADES CON
MAYOR INCIDENCIA**

POSICIÓN EN RANKING DE ESTADOS DICIEMBRE 2018 – AGOSTO 2023



1° LUGAR NACIONAL

VERACRUZ

TOTAL 975

POSICIÓN EN RANKING DE ESTADOS DICIEMBRE 2018 – AGOSTO 2023



1°

72
SECUESTROS

**ECATEPEC DE
MORELOS**

2°

52
SECUESTROS

TOLUCA

3°

43
SECUESTROS

**CUAUTITLÁN
IZCALLI**

4°

38
SECUESTROS

IXTAPALUCA

5°

31

SECUESTROS
**NAUCALPAN DE
JUÁREZ**

NEZAHUALCÓYOTL

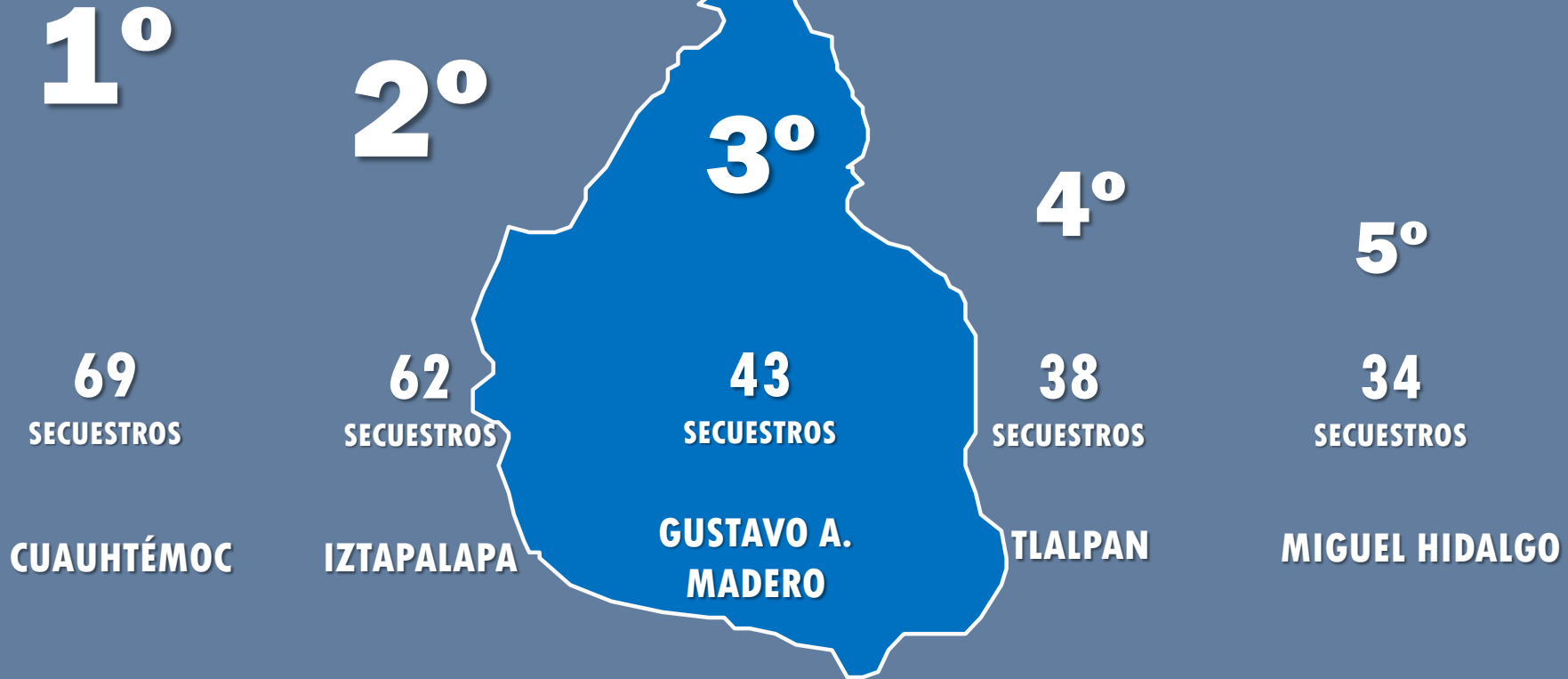
2° LUGAR NACIONAL

ESTADO DE MÉXICO

TOTAL **920**

POSICIÓN EN RANKING DE ESTADOS

DICIEMBRE 2018 + AGOSTO 2023



3° LUGAR NACIONAL

CIUDAD DE MÉXICO

TOTAL **434**

POSICIÓN EN RANKING DE ESTADOS DICIEMBRE 2018 – AGOSTO 2023



1°

2°

3°

55
SECUESTROS

12
SECUESTROS

9
SECUESTROS

PUEBLA

TEHUACÁN

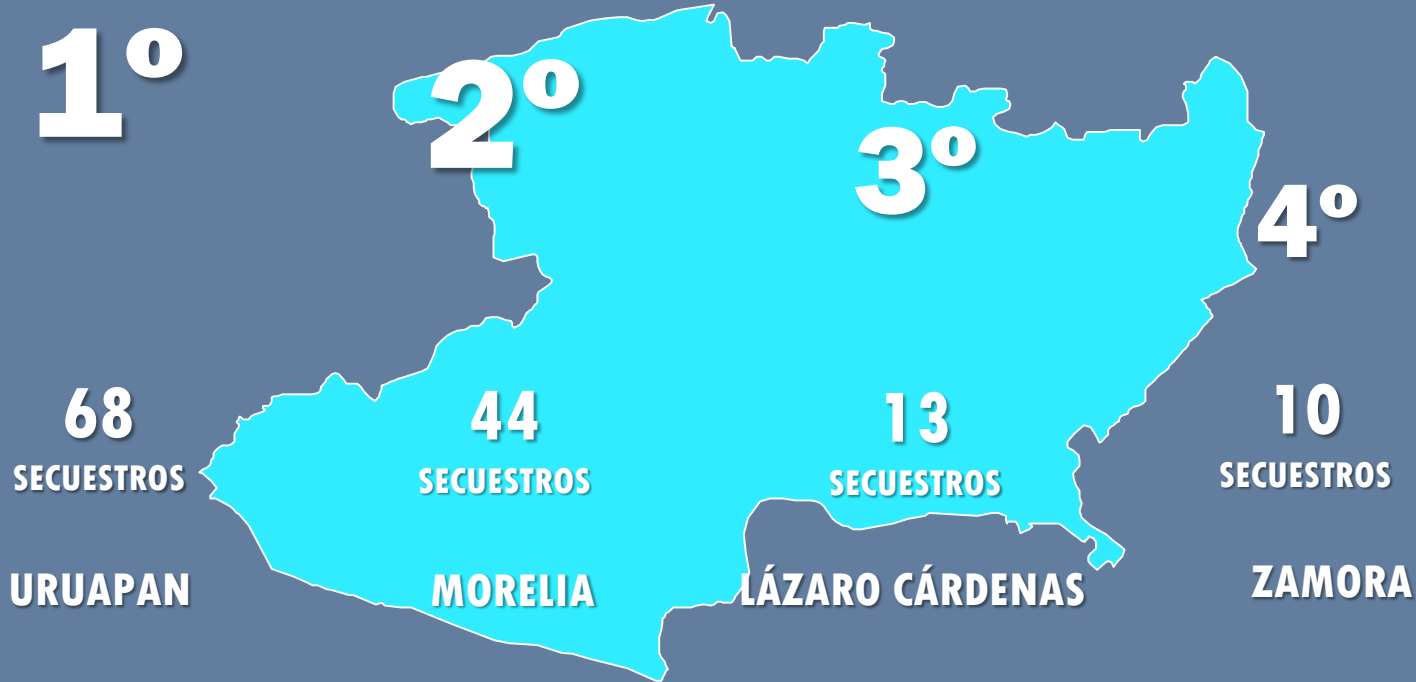
TECAMACHALCO

4° LUGAR NACIONAL

PUEBLA

TOTAL **242**

POSICIÓN EN RANKING DE ESTADOS DICIEMBRE 2018 – AGOSTO 2023



5° LUGAR NACIONAL

MICHOACÁN

TOTAL **234**

MUNICIPIOS/ALCALDÍAS CON MAYOR INCIDENCIA ACUMULADO DICIEMBRE 2018 – AGOSTO 2023



1

106 SECUESTROS

JUÁREZ, CHIHUAHUA

3

83 SECUESTROS

BENITO JUÁREZ, QUINTANA ROO

2

85 SECUESTROS

TIJUANA, BAJA CALIFORNIA

4

74 SECUESTROS

REYNOSA, TAMAULIPAS

5

72 SECUESTROS

ECATEPEC DE MORELOS, ESTADO DE MÉXICO

AJUSTE DE CIFRAS POR CAMBIOS REALIZADOS EN LAS ENTIDADES

En el presente informe actualizamos las cifras correspondientes a JULIO 2023 en virtud de los cambios realizados por algunas Fiscalías, en los datos que reportaron al Secretariado Ejecutivo del Sistema Nacional de Seguridad Pública al cierre de dicho mes, los cuales se detallan a continuación:

ESTADO	CARPETAS AGREGADAS	VÍCTIMAS AGREGADAS
COLIMA	1	1
CHIAPAS	2	2
CHIHUAHUA	1	1
CIUDAD DE MÉXICO	1	1
MICHOACÁN	1	1
MORELOS	3	9
QUERÉTARO	2	6
TOTAL	11	21



[/AsociacionAltoAlSecuestro](#)



[@altoalsecuestro](#)

WWW.ALTOALSECUESTRO.COM.MX